WĘZEŁ - W1

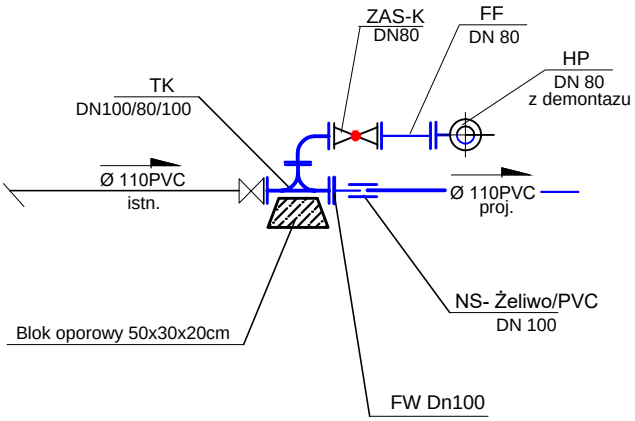

SCHEMATY MONTAŻOWE

- ZMIANY KIERUNKÓW , ZASUWY I HYDRANTY

NA TRASIE SIECI WODOCIĄGOWEJ

z rur PVCØ110

Węzeł hydrantowy- T1-HP1

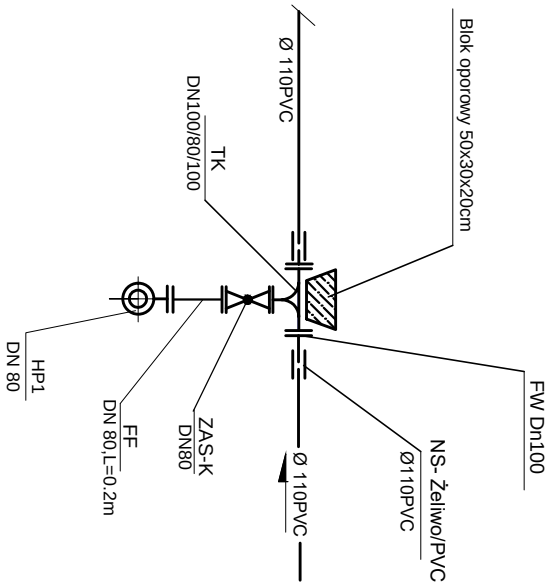

Węzeł hydrantowy- T2- HP2

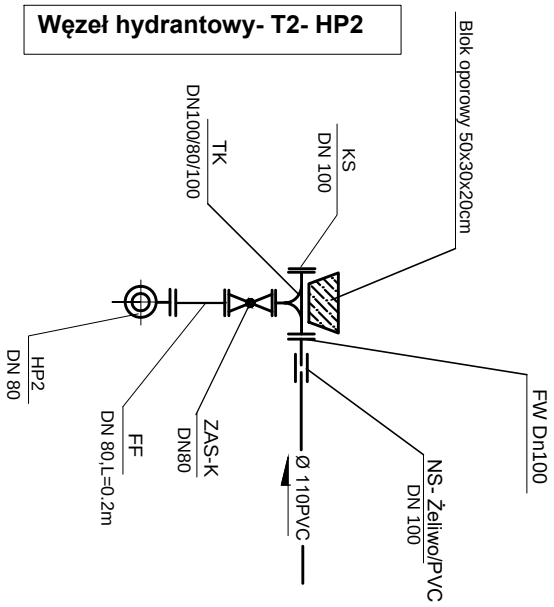

LEGENDA:

TK - trójnik kołnierzowy żeliwny
HP - hydrant nadziemny p.poż.DN80
ZAS-K - zasuwa kołnierzowa, żeliwna Dn80
FF - króciec dwukołnierzowy żeliwny
NS - nasuwka PVCØ110 -zeliwo/PVC
KS - kołnierz ślepy stalowy DN100

TEMAT OPRACOW.	Rozudowa sieci wodociągowej				
	ZYCHORZYN, dz. nr ewid. 2408,2406,2508,2402, 2400,2397/1, 2397/2, 2247, 2361, 2358/1, 2358/2, 2357/4, 2356, 2355, obr. 0014 Zychorzyn, gm. Rusinów				
	Nazwisko	Nr uprawnień	Podpis	Skala	Data 08.2025r
Projektował	mgr inż. P.Ochman	MAZ/0554/PWBS/17		Tytuł rysunku	
Sprawdził	mgr inż. R. Frączek	LOD/0792/PWOS/07		Schematy montażowe węzłów	
Nr zlec.		Nazwa pliku		Nr rysunku	I–02